

Fisica (L-30) Università degli Studi di TRENTO

Scheda Unica Annuale - Soddisfazione per il corso di studio concluso e condizione occupazionale dei laureati

Opzioni:

I dati **non includono** i laureati di corsi equivalenti dell'ordinamento D.M. n. 509/1999.
 I dati sono confrontati con il totale della **classe di laurea del complesso degli atenei**.

Soddisfazione per il corso di studio concluso

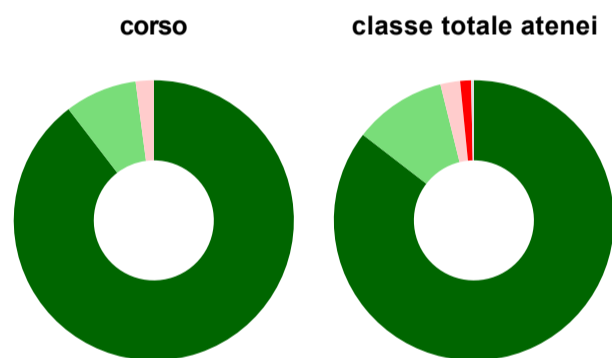
dati aggiornati ad aprile 2023

Ateneo: **Università degli Studi di TRENTO - laurea di primo livello**
 Classe: **scienze e tecnologie fisiche (L-30)**
 Corso: **fisica (L-30)**

Laureati nell'anno solare 2022 (*valori assoluti*)
 Laureati: **59**
 Intervistati: **59**
 Collettivo esaminato^(a): **48** [scheda di dettaglio](#)

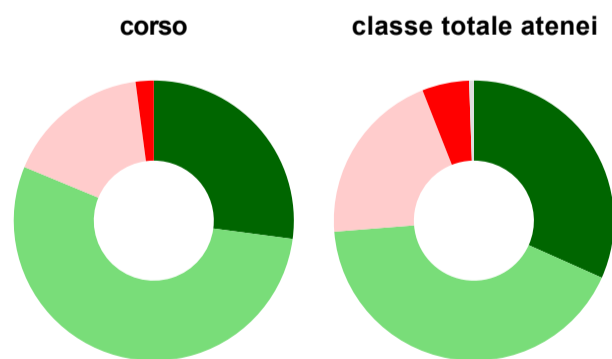
^(a) Per una migliore confrontabilità della documentazione, si riportano i dati relativi ai **soli laureati che si sono iscritti al corso di laurea in anni recenti**, cioè a partire dal 2018: 48 di cui 48 intervistati.

Hanno frequentato regolarmente



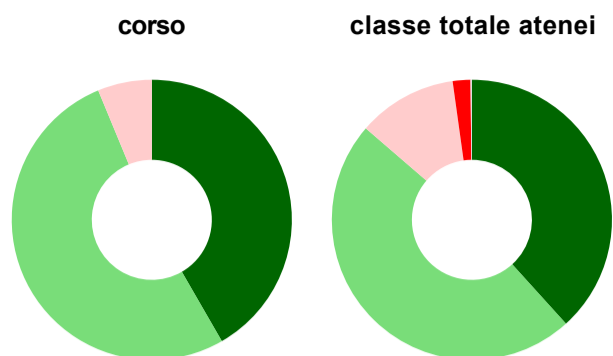
	corso	classe totale atenei
più del 75% degli insegnamenti previsti	89,6%	85,5%
tra il 50% e il 75%	8,3%	10,7%
tra il 25% e il 50%	2,1%	2,3%
meno del 25%	-	1,3%
non rispondono	-	0,3%
Totale	100%	100%

Hanno ritenuto il carico di studio degli insegnamenti adeguato alla durata del corso di studio



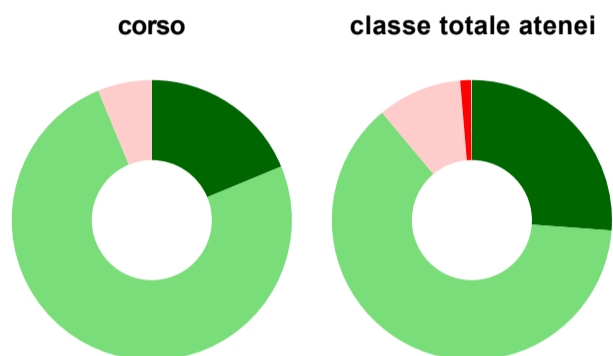
	corso	classe totale atenei
decisamente sì	27,1%	31,7%
più sì che no	54,2%	42,1%
più no che sì	16,7%	20,3%
decisamente no	2,1%	5,4%
non rispondono	-	0,6%
Totale	100%	100%

Hanno ritenuto l'organizzazione degli esami (appelli, orari, informazioni, prenotazioni, ...) soddisfacente



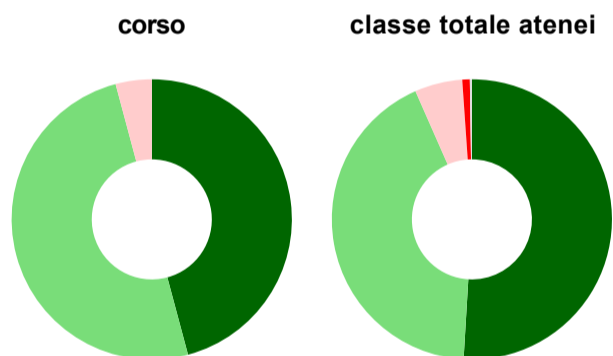
	corso	classe totale atenei
sempre o quasi sempre	41,7%	38,3%
per più della metà degli esami	52,1%	48,0%
per meno della metà degli esami	6,3%	11,5%
mai o quasi mai	-	2,0%
non rispondono	-	0,2%
Totale	100%	100%

Sono soddisfatti dei rapporti con i docenti in generale



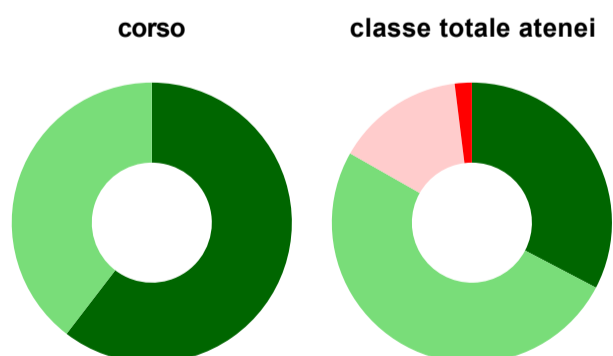
	corso	classe totale atenei
decisamente sì	18,8%	26,2%
più sì che no	75,0%	62,7%
più no che sì	6,3%	9,7%
decisamente no	-	1,3%
non rispondono	-	0,1%
Totale	100%	100%

Sono complessivamente soddisfatti del corso di laurea



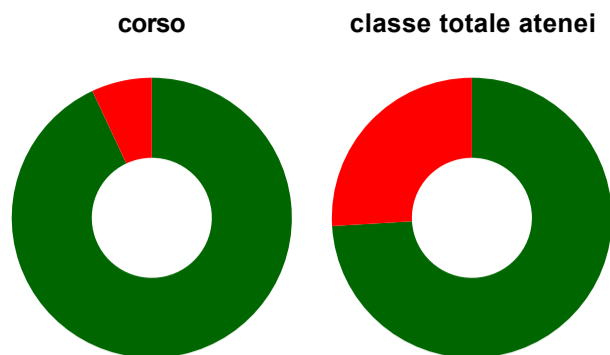
	corso	classe totale atenei
decisamente sì	45,8%	50,9%
più sì che no	50,0%	42,5%
più no che sì	4,2%	5,5%
decisamente no	-	0,9%
non rispondono	-	0,2%
Totale	100%	100%

Valutazione delle aule



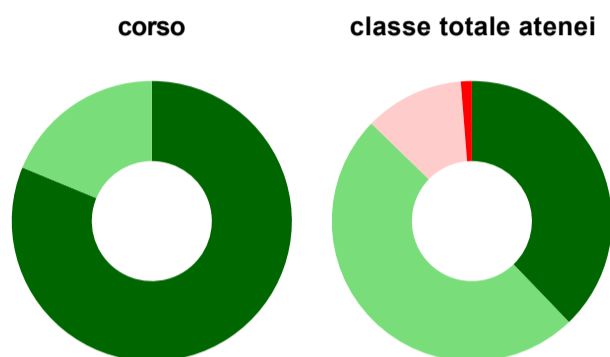
	corso	classe totale atenei
Hanno utilizzato le aule:	100,0%	99,8%
Valutazione (per 100 fruitori):		
sempre o quasi sempre adeguate	60,4%	32,7%
spesso adeguate	39,6%	50,6%
raramente adeguate	-	14,8%
mai adeguate	-	2,0%
Totale	100%	100%

Valutazione delle postazioni informatiche



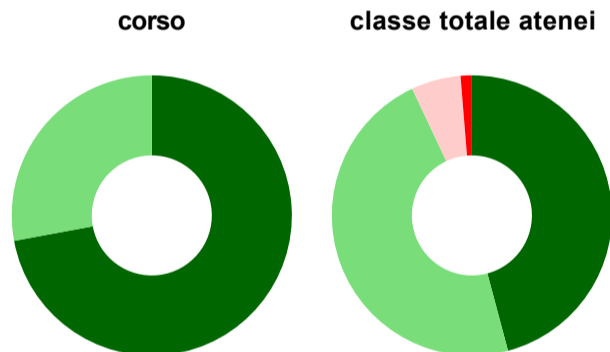
	corso	classe totale atenei
Hanno utilizzato le postazioni informatiche:	89,6%	81,5%
Valutazione (per 100 fruitori):		
in numero adeguato	93,0%	74,1%
in numero inadeguato	7,0%	25,9%
Totale	100%	100%

Valutazione delle attrezzature per le altre attività didattiche (laboratori, attività pratiche, ...)



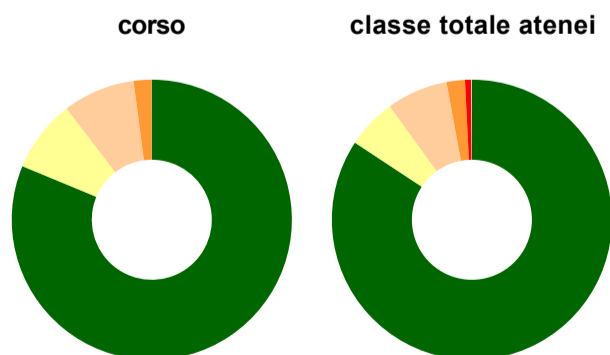
	corso	classe totale atenei
Hanno utilizzato le attrezzature per le altre attività didattiche (laboratori, attività pratiche, ...):	100,0%	99,4%
Valutazione (per 100 fruitori):		
sempre o quasi sempre adeguate	81,3%	37,8%
spesso adeguate	18,8%	49,4%
raramente adeguate	-	11,5%
mai adeguate	-	1,3%
Totale	100%	100%

Valutazione dei servizi di biblioteca (prestito/consultazione, orari di apertura, ...)



	corso	classe totale atenei
Hanno utilizzato i servizi di biblioteca (prestito/consultazione, orari di apertura, ...):	89,6%	72,9%
Valutazione (per 100 fruitori):		
decisamente positiva	72,1%	45,8%
abbastanza positiva	27,9%	47,1%
abbastanza negativa	-	5,7%
decisamente negativa	-	1,3%
Totale	100%	100%

Si iscriverebbero di nuovo all'università?



	corso	classe totale atenei
sì, allo stesso corso dell'Ateneo	81,3%	84,3%
sì, ma ad un altro corso dell'Ateneo	8,3%	5,7%
sì, allo stesso corso, ma in un altro Ateneo	8,3%	7,1%
sì, ma ad un altro corso e in un altro Ateneo	2,1%	2,1%
non si iscriverebbero più all'università	-	0,7%
non rispondono	-	0,1%
Totale	100%	100%

Condizione occupazionale

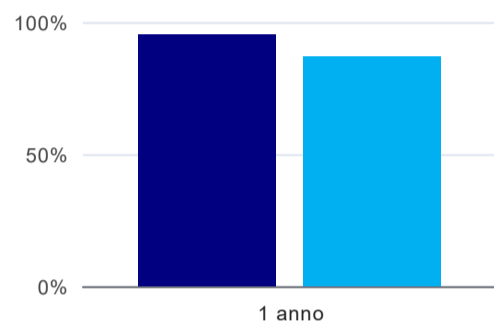
Anno di indagine: **2022**
dati aggiornati ad aprile 2023

Ateneo: **Università degli Studi di TRENTO - laurea di primo livello**
Classe: **scienze e tecnologie fisiche (L-30)**
Corso: **fisica (L-30)**

(valori assoluti)	Laureati	Intervistati	Collettivo esaminato ^(b)
Laureati del 2021 a 1 anno:	73	50	41 scheda di dettaglio

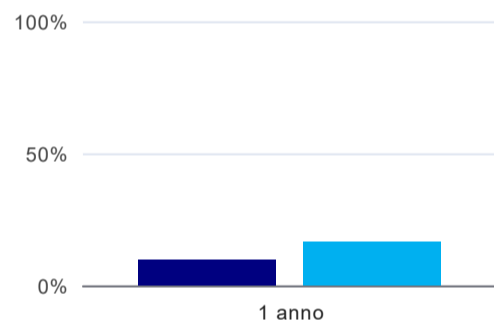
^(b) Per una migliore confrontabilità della documentazione, si riportano i dati relativi ai **solli laureati che non lavoravano al momento della laurea**.

Laureati attualmente iscritti a un corso di laurea di secondo livello⁽¹⁾



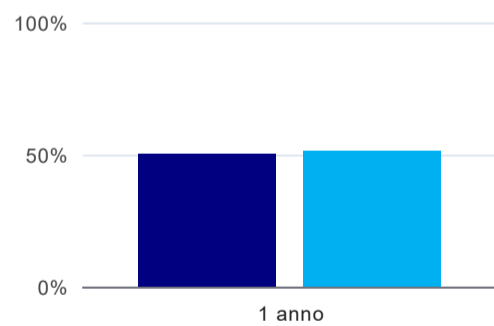
	1 anno
corso	95,1%
classe totale atenei	87,0%

Tasso di occupazione



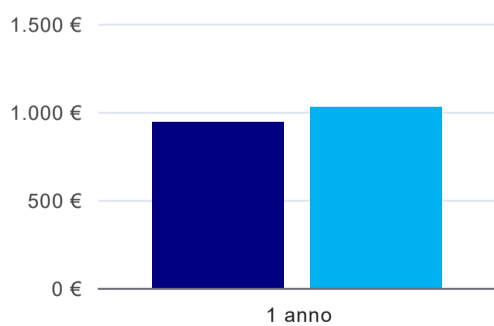
	1 anno
corso	9,8%
classe totale atenei	16,5%

Occupati che, nel lavoro, utilizzano in misura elevata le competenze acquisite con la laurea⁽²⁾



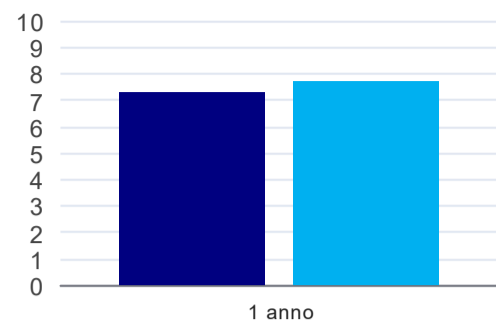
	1 anno
corso	50,0%
classe totale atenei	51,3%

Retribuzione mensile netta (medie, in euro)⁽²⁾



	1 anno
corso	938€
classe totale atenei	1.025€

Soddisfazione per il lavoro svolto (medie, scala 1-10)⁽²⁾



	1 anno
corso	7,3
classe totale atenei	7,7

⁽¹⁾ sono considerati anche i laureati iscritti a un corso a ciclo unico, nonché a un corso di secondo livello presso una delle Istituzioni di Alta Formazione Artistica e Musicale.

⁽²⁾ A partire dall'indagine 2022 l'indicatore è calcolato su tutti coloro che dichiarano di svolgere un'attività, anche di formazione, purché retribuita. Per le indagini precedenti, invece, è calcolato sui soli laureati che dichiarano di svolgere un'attività lavorativa retribuita, purché non si tratti di un'attività di formazione post-laurea. È pertanto necessario prestare molta cautela nel confronto dei risultati ottenuti in anni di rilevazione differenti.

Fisica (L-30) Università degli Studi di TRENTO

Scheda Unica Annuale - Soddisfazione per il corso di studio concluso e condizione occupazionale dei laureati

Opzioni:

I dati **non includono** i laureati di corsi equivalenti dell'ordinamento D.M. n. 509/1999.

I dati sono confrontati con il totale della **classe di laurea** della medesima ripartizione territoriale.

Soddisfazione per il corso di studio concluso

dati aggiornati ad aprile 2023

Ateneo: **Università degli Studi di TRENTO - laurea di primo livello**

Classe: **scienze e tecnologie fisiche (L-30)**

Corso: **fisica (L-30)**

Ripartizione territoriale sede del corso: **Nord-Est**

Laureati nell'anno solare 2022 (*valori assoluti*)

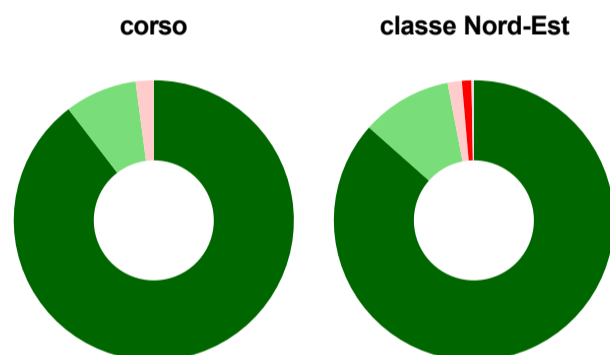
Laureati: **59**

Intervistati: **59**

Collettivo esaminato^(a): **48** [scheda di dettaglio](#)

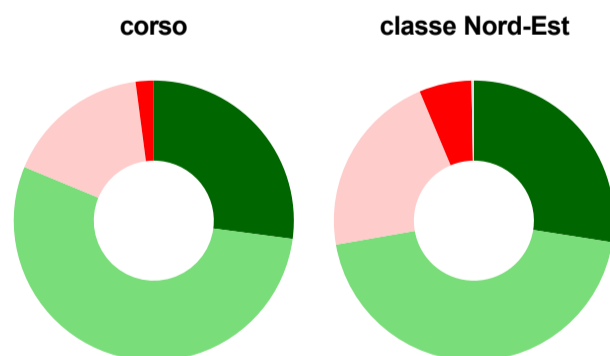
(a) Per una migliore confrontabilità della documentazione, si riportano i dati relativi ai **solli laureati che si sono iscritti al corso di laurea in anni recenti**, cioè a partire dal 2018: 48 di cui 48 intervistati.

Hanno frequentato regolarmente



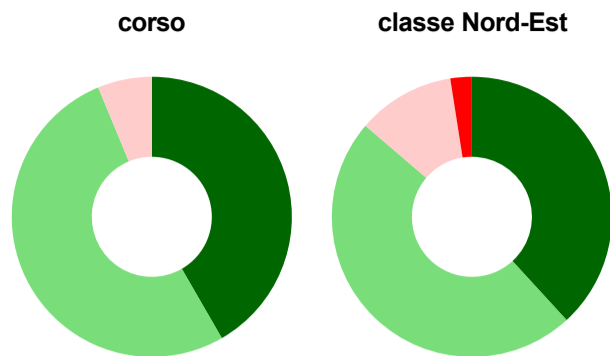
	corso	classe Nord-Est
■ più del 75% degli insegnamenti previsti	89,6%	86,5%
■ tra il 50% e il 75%	8,3%	10,4%
■ tra il 25% e il 50%	2,1%	1,6%
■ meno del 25%	-	1,1%
■ non rispondono	-	0,3%
Totale	100%	100%

Hanno ritenuto il carico di studio degli insegnamenti adeguato alla durata del corso di studio



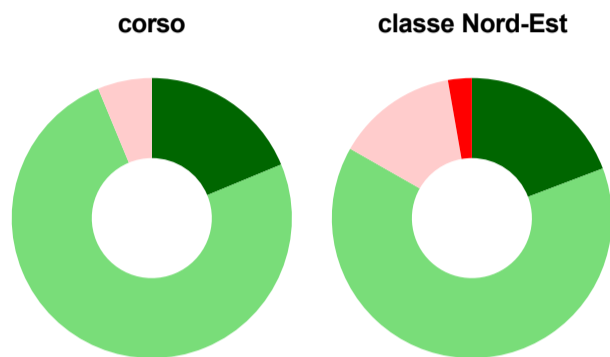
	corso	classe Nord-Est
■ decisamente sì	27,1%	27,5%
■ più sì che no	54,2%	44,8%
■ più no che sì	16,7%	21,4%
■ decisamente no	2,1%	6,0%
■ non rispondono	-	0,3%
Totale	100%	100%

Hanno ritenuto l'organizzazione degli esami (appelli, orari, informazioni, prenotazioni, ...) soddisfacente



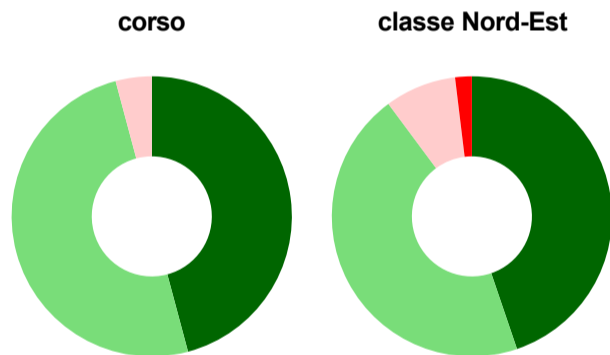
	corso	classe Nord-Est
sempre o quasi sempre	41,7%	38,2%
per più della metà degli esami	52,1%	48,1%
per meno della metà degli esami	6,3%	11,3%
mai o quasi mai	-	2,5%
non rispondono	-	-
Totale	100%	100%

Sono soddisfatti dei rapporti con i docenti in generale



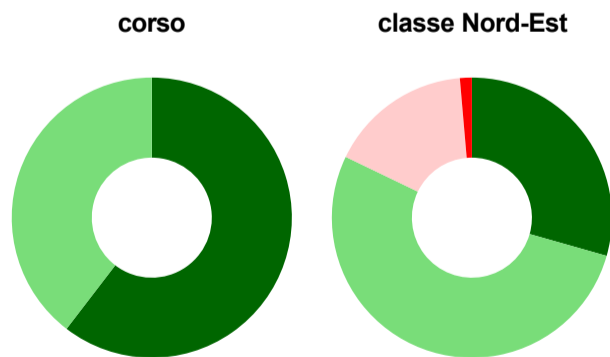
	corso	classe Nord-Est
decisamente sì	18,8%	19,2%
più sì che no	75,0%	64,0%
più no che sì	6,3%	14,0%
decisamente no	-	2,7%
non rispondono	-	-
Totale	100%	100%

Sono complessivamente soddisfatti del corso di laurea



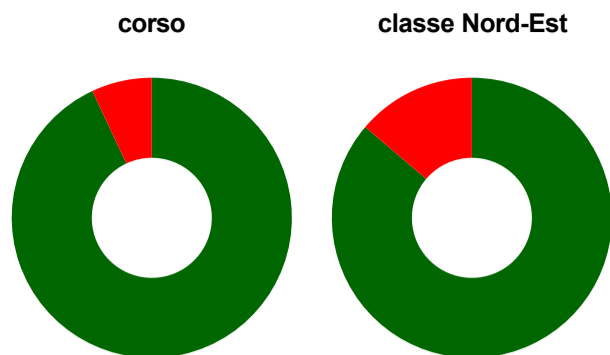
	corso	classe Nord-Est
decisamente sì	45,8%	44,8%
più sì che no	50,0%	45,1%
più no che sì	4,2%	8,2%
decisamente no	-	1,9%
non rispondono	-	-
Totale	100%	100%

Valutazione delle aule



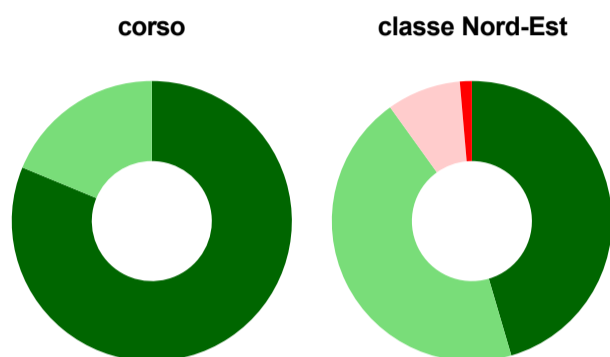
	corso	classe Nord-Est
Hanno utilizzato le aule:	100,0%	100,0%
Valutazione (per 100 fruitori):		
sempre o quasi sempre adeguate	60,4%	29,4%
spesso adeguate	39,6%	52,7%
raramente adeguate	-	16,5%
mai adeguate	-	1,4%
Totale	100%	100%

Valutazione delle postazioni informatiche



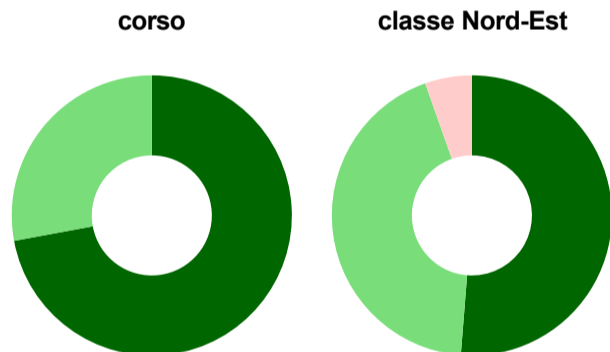
	corso	classe Nord-Est
Hanno utilizzato le postazioni informatiche:	89,6%	85,7%
Valutazione (per 100 fruitori):		
in numero adeguato	93,0%	86,2%
in numero inadeguato	7,0%	13,8%
Totale	100%	100%

Valutazione delle attrezzature per le altre attività didattiche (laboratori, attività pratiche, ...)



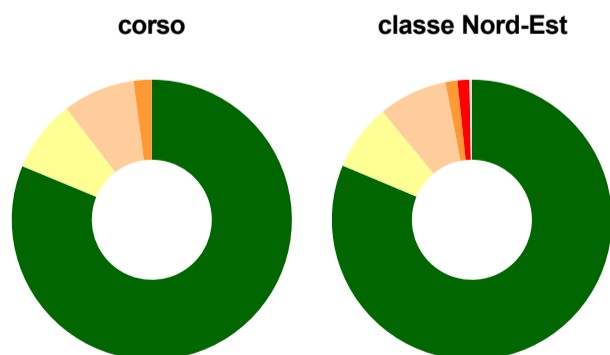
	corso	classe Nord-Est
Hanno utilizzato le attrezzature per le altre attività didattiche (laboratori, attività pratiche, ...):	100,0%	99,7%
Valutazione (per 100 fruitori):		
sempre o quasi sempre adeguate	81,3%	45,5%
spesso adeguate	18,8%	44,6%
raramente adeguate	-	8,5%
mai adeguate	-	1,4%
Totale	100%	100%

Valutazione dei servizi di biblioteca (prestito/consultazione, orari di apertura, ...)



	corso	classe Nord-Est
Hanno utilizzato i servizi di biblioteca (prestito/consultazione, orari di apertura, ...):	89,6%	76,1%
Valutazione (per 100 fruitori):		
decisamente positiva	72,1%	51,3%
abbastanza positiva	27,9%	43,3%
abbastanza negativa	-	5,4%
decisamente negativa	-	-
Totale	100%	100%

Si iscriverebbero di nuovo all'università?



	corso	classe Nord-Est
sì, allo stesso corso dell'Ateneo	81,3%	81,3%
sì, ma ad un altro corso dell'Ateneo	8,3%	7,7%
sì, allo stesso corso, ma in un altro Ateneo	8,3%	8,0%
sì, ma ad un altro corso e in un altro Ateneo	2,1%	1,4%
non si iscriverebbero più all'università	-	1,4%
non rispondono	-	0,3%
Totale	100%	100%

Condizione occupazionale

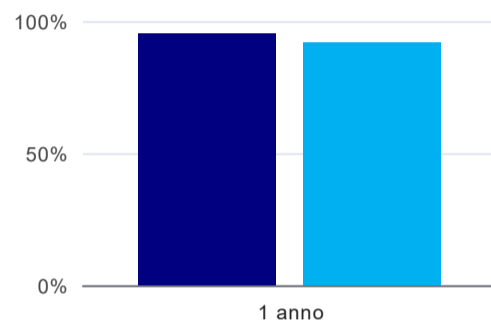
Anno di indagine: **2022**
dati aggiornati ad aprile 2023

Ateneo: **Università degli Studi di TRENTO - laurea di primo livello**
Classe: **scienze e tecnologie fisiche (L-30)**
Corso: **fisica (L-30)**
Ripartizione territoriale sede del corso: **Nord-Est**

(valori assoluti)	Laureati	Intervistati	Collettivo esaminato ^(b)
Laureati del 2021 a 1 anno:	73	50	41 scheda di dettaglio

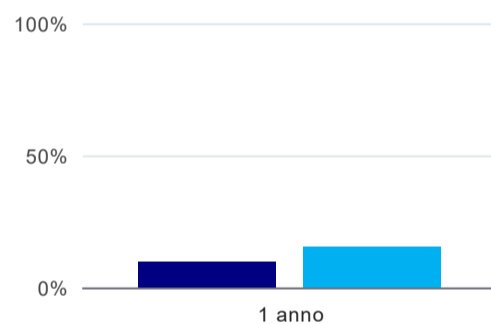
^(b) Per una migliore confrontabilità della documentazione, si riportano i dati relativi ai **solli laureati che non lavoravano al momento della laurea**.

Laureati attualmente iscritti a un corso di laurea di secondo livello⁽¹⁾



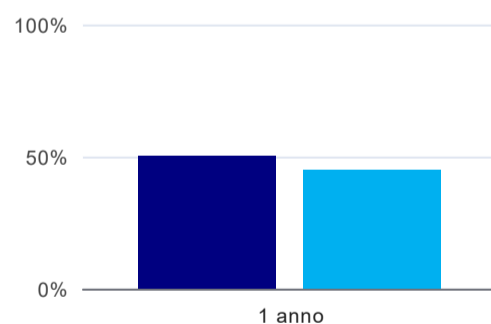
	1 anno
corso	95,1%
classe Nord-Est	91,8%

Tasso di occupazione



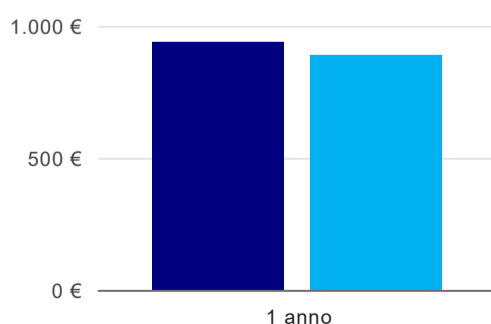
	1 anno
corso	9,8%
classe Nord-Est	15,4%

Occupati che, nel lavoro, utilizzano in misura elevata le competenze acquisite con la laurea⁽²⁾



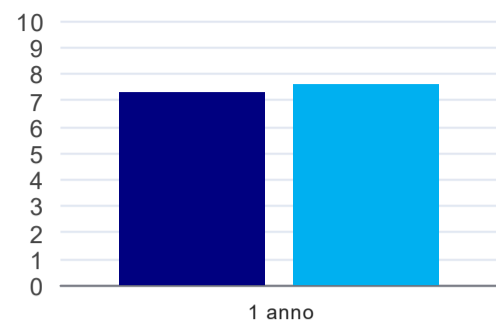
	1 anno
corso	50,0%
classe Nord-Est	44,7%

Retribuzione mensile netta (medie, in euro)⁽²⁾



	1 anno
corso	938€
classe Nord-Est	887€

Soddisfazione per il lavoro svolto (medie, scala 1-10)⁽²⁾



	1 anno
corso	7,3
classe Nord-Est	7,6

⁽¹⁾ sono considerati anche i laureati iscritti a un corso a ciclo unico, nonché a un corso di secondo livello presso una delle Istituzioni di Alta Formazione Artistica e Musicale.

⁽²⁾ A partire dall'indagine 2022 l'indicatore è calcolato su tutti coloro che dichiarano di svolgere un'attività, anche di formazione, purché retribuita. Per le indagini precedenti, invece, è calcolato sui soli laureati che dichiarano di svolgere un'attività lavorativa retribuita, purché non si tratti di un'attività di formazione post-laurea. È pertanto necessario prestare molta cautela nel confronto dei risultati ottenuti in anni di rilevazione differenti.